

كيفية الدخول الى قواعد البيانات المتاحة في المكتبة الالكترونية

أعضاء الهيئة التدريسية وطلبة الدراسات العليا

يمكنكم الدخول الى المكتبة الالكترونية من خلال هذا الرابط elibrary.ju.edu.jo

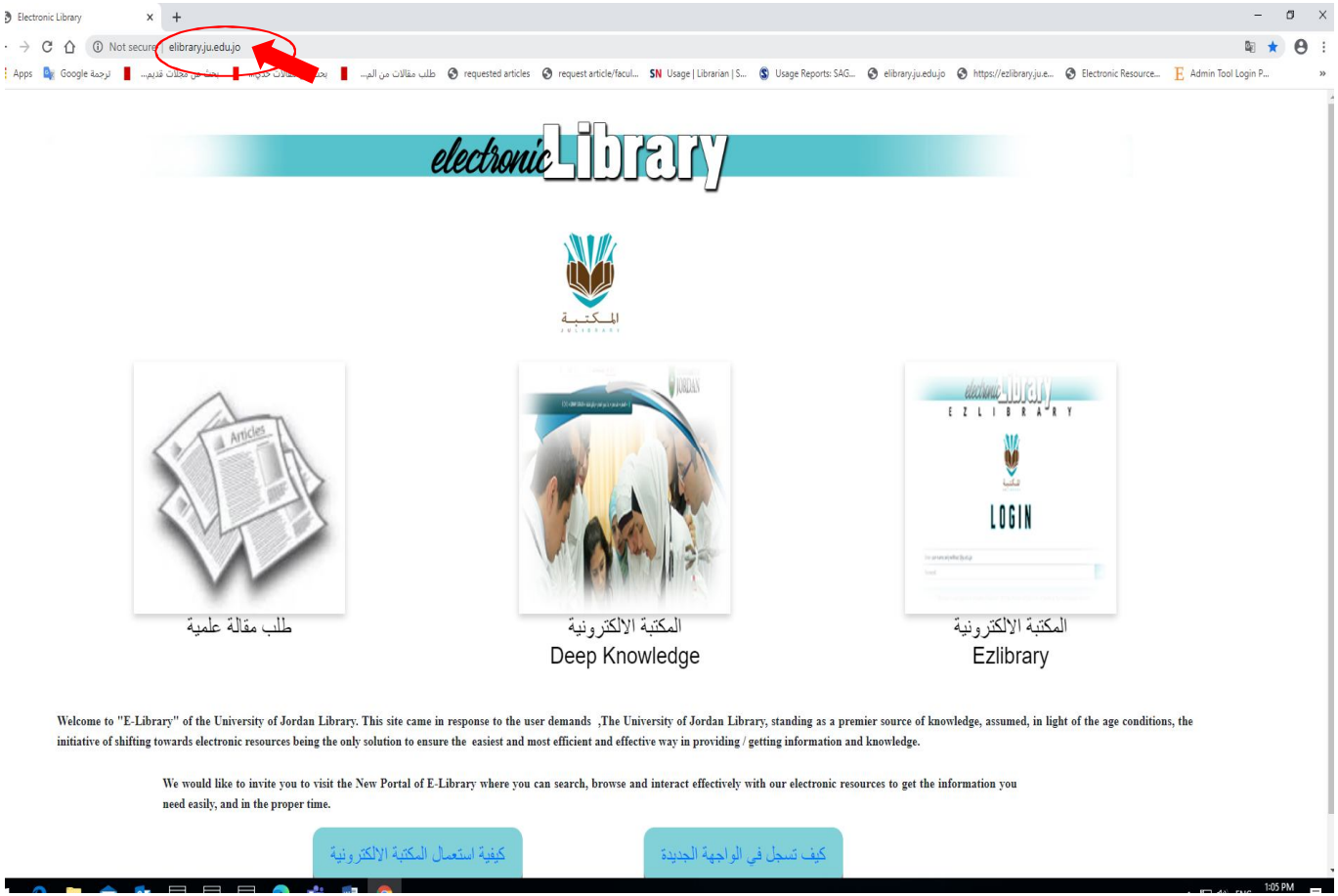

عند الدخول الى صحفة المكتبة الالكترونية لك حرية الخيار بين بوابتين وكلتاهما تتيح نفس المحتوى

أما عن طريق بوابة Ezlibrary

1 ويكون الدخول عن طريق بريد الجامعة الالكتروني بدون @ju.edu.jo وكلمة السر الخاصة بالبريد الالكتروني

أو عن طريق بوابة Deep knowledge

2 ويكون الدخول عن طريق انشاء حساب كخطوة اولى، وتفعيله عن طريق البريد الالكتروني الخاص بالجامعة.

1

في حال الدخول عن طريق ezlibrary، يجب الدخول عن طريق البريد الالكتروني الخاص بالجامعة بدون @ju.edu.jo وكلمة السر الخاصة بالبريد الالكتروني.

e.hamdan@ju.edu.jo ✗

••••••••••••

e.hamdan ✓

••••••••••••

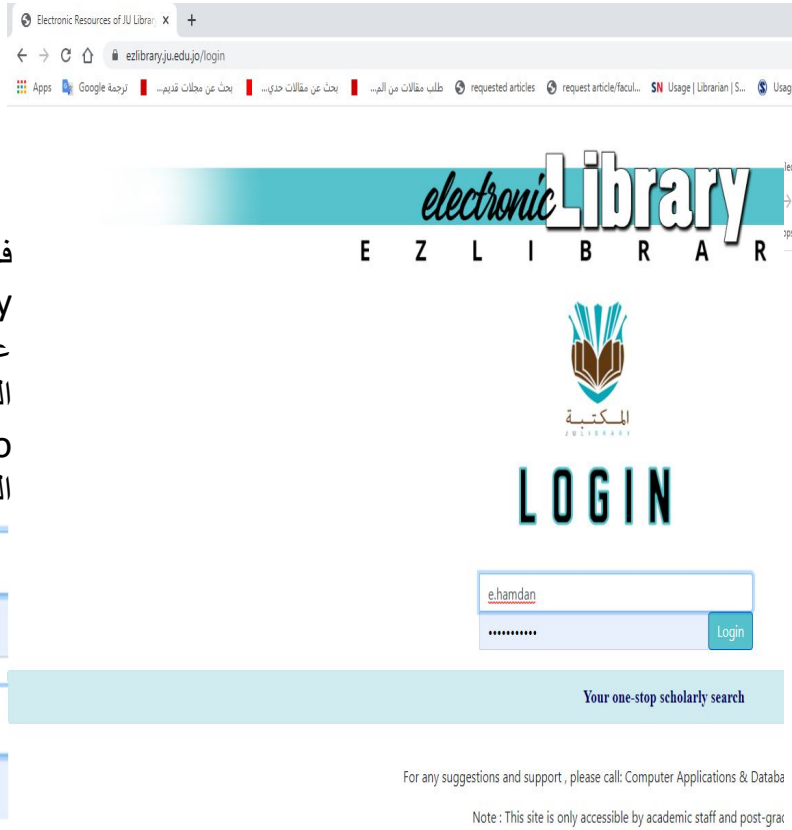

عند النجاح بالدخول سوف تظهر الصفحة الخاصة بقواعد البيانات بالشكل التالي، ويجب التأكد من تسجيل الخروج (Logout) بعد الانتهاء من عملية البحث.



2

في حال اخترت الدخول عن طريق بوابة Deep Knowledge يجب تسجيل حساب كما في المثال التالي ويجب ادخال البريد الالكتروني الخاص بالجامعة.

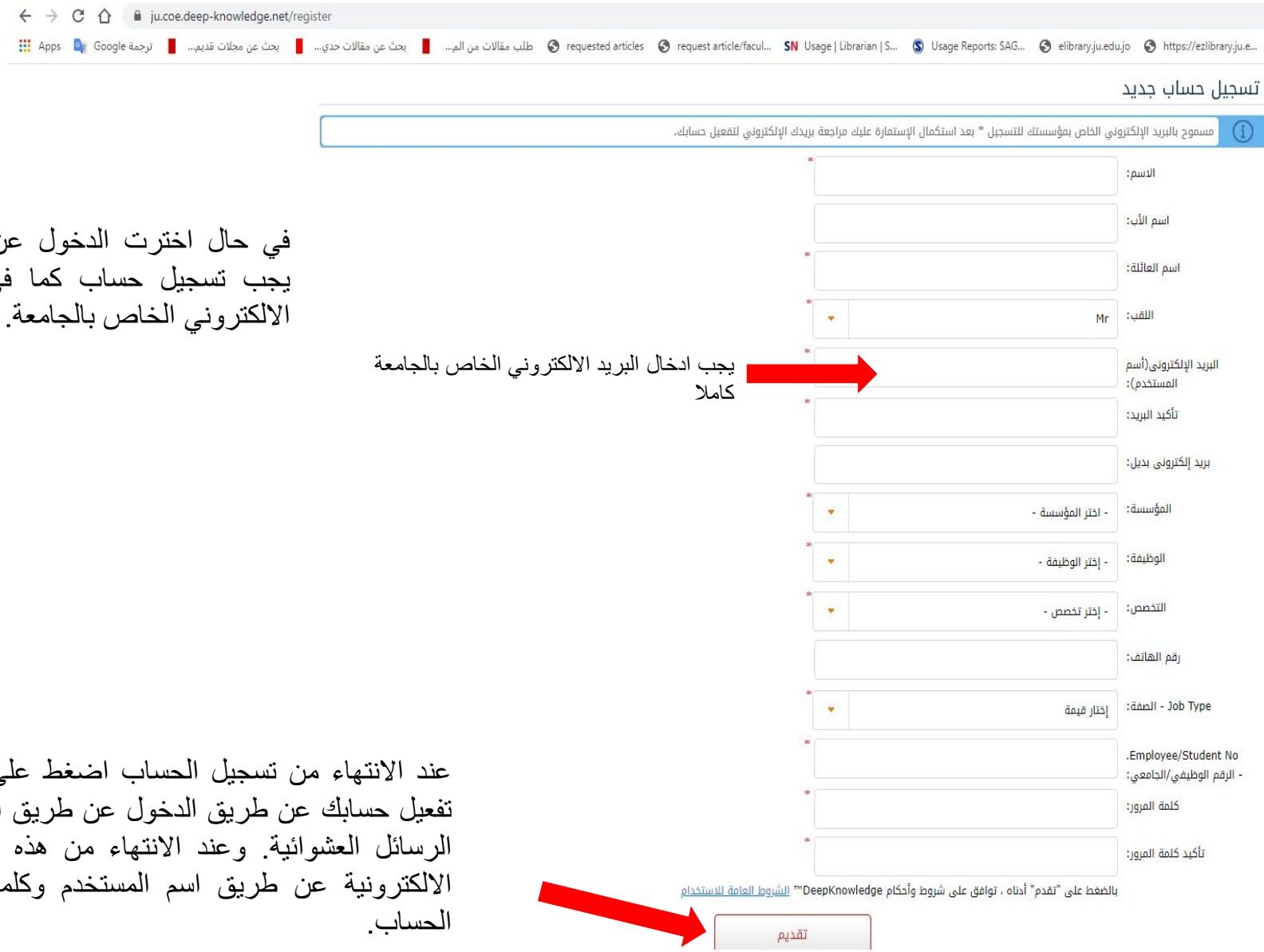

يجب ادخال البريد الالكتروني الخاص بالجامعة كاملا

عند الانتهاء من تسجيل الحساب اضغط على زر تقديم، ويجب بعد هذه الخطوة تفعيل حسابك عن طريق الدخول عن طريق البريد الالكتروني في البريد الوارد او الرسائل العشوائية. وعند الانتهاء من هذه الخطوة يمكنك الدخول على المكتبة الالكترونية عن طريق اسم المستخدم وكلمة السرالتي تم انشاؤها عند تسجيل الحساب.

2

بعد تفعيل الحساب والدخول بواسطة اسم المستخدم وكلمة السر سوف تظهر صفحة قواعد البيانات بالشكل التالي ويجب تأكيد الخروج عند الانتهاء من عملية البحث.

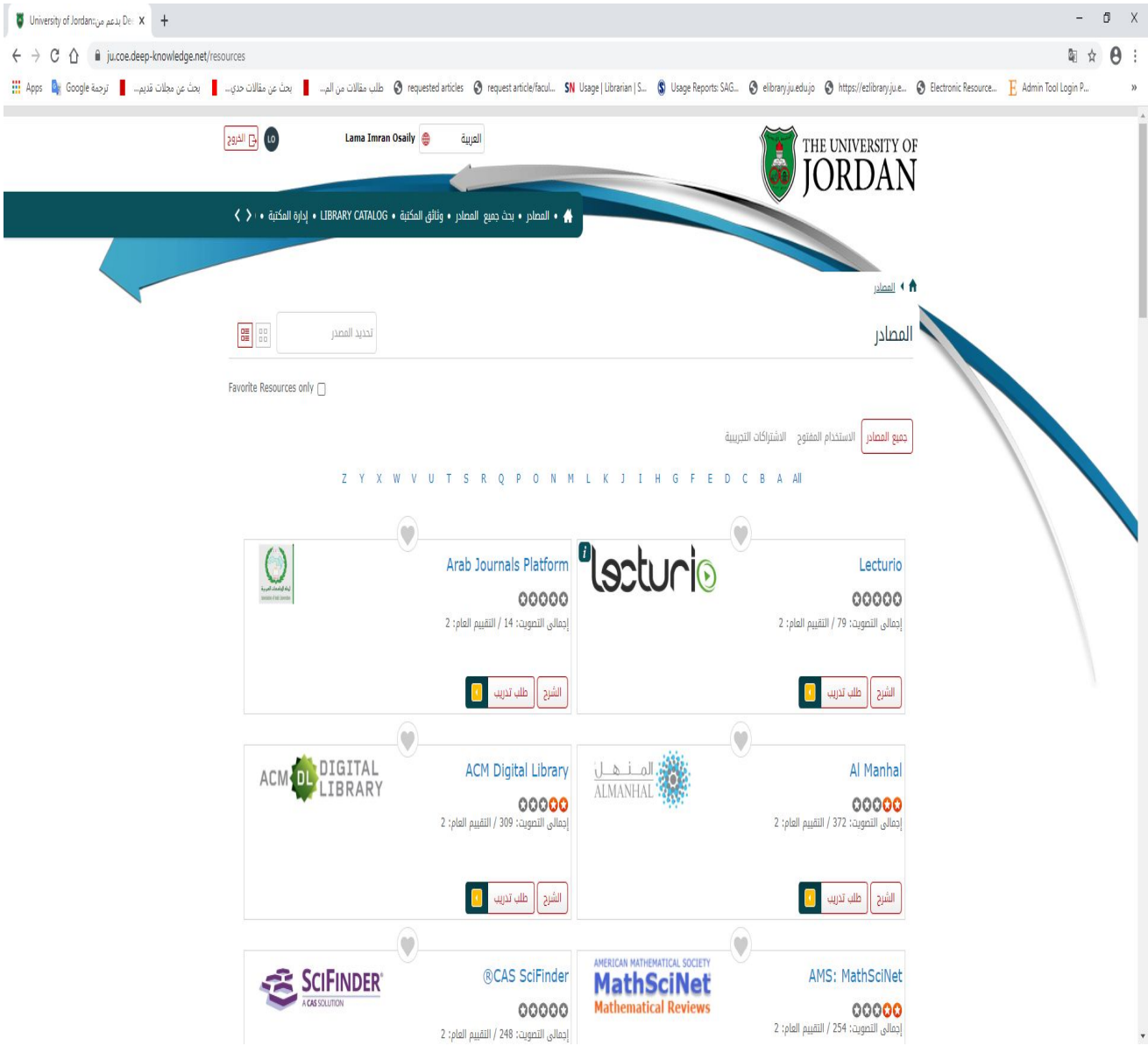

طلبة البكالوريوس

يمكنكم الدخول الى المكتبة الالكترونية من خلال هذا الرابط elibrary.ju.edu.jo

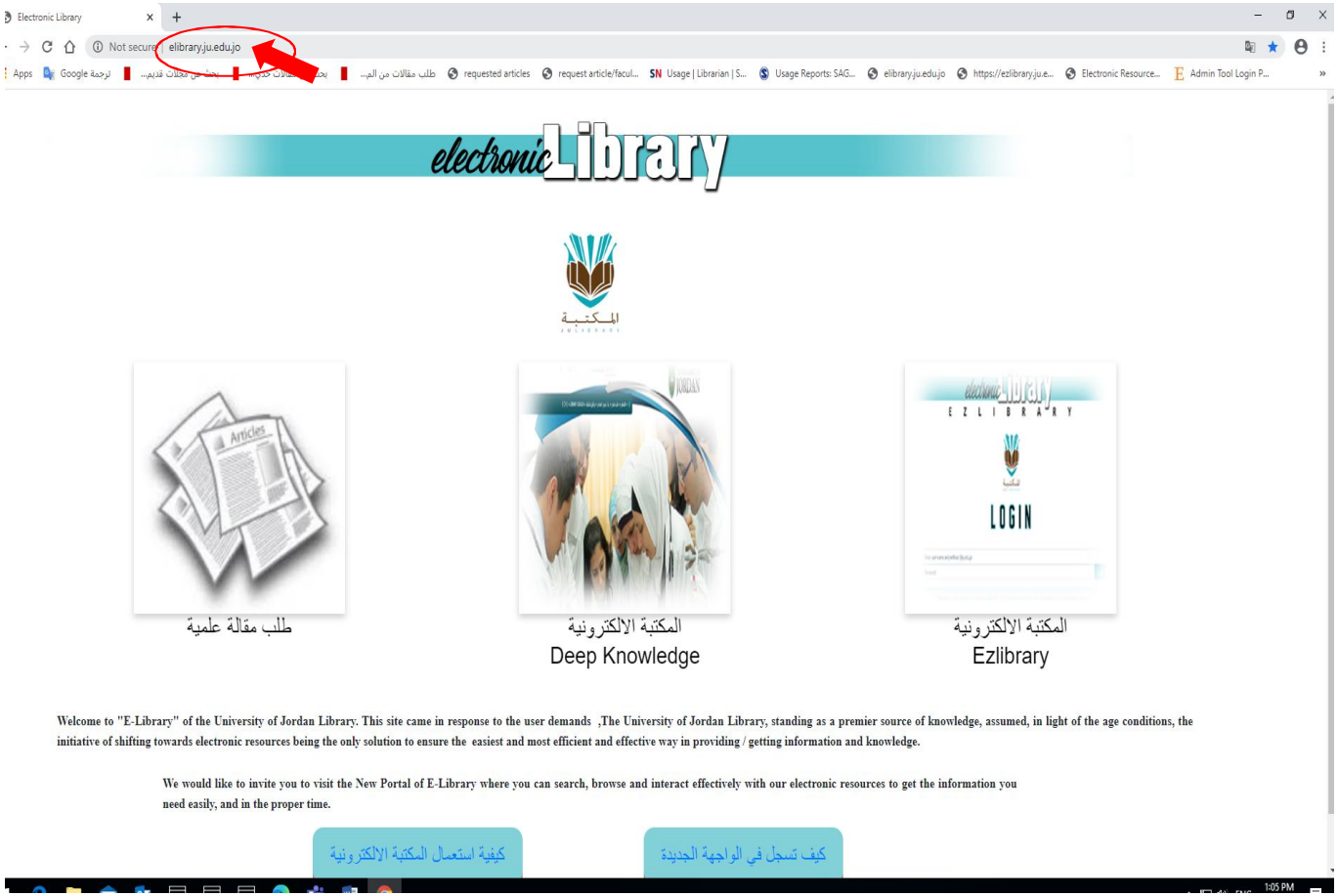

عند الدخول الى صفحة المكتبة الالكترونية، يجب اختيار بوابة Deep Knowledge لانشاء حساب خاص، حيث ان هذه البوابة هي الخيار الوحيد المتاح لطلبة البكالوريوس.

ويكون الدخول عن طريق انشاء حساب كخطوة اولى، وتفعيله عن طريق البريد الالكتروني الخاص بالجامعة.

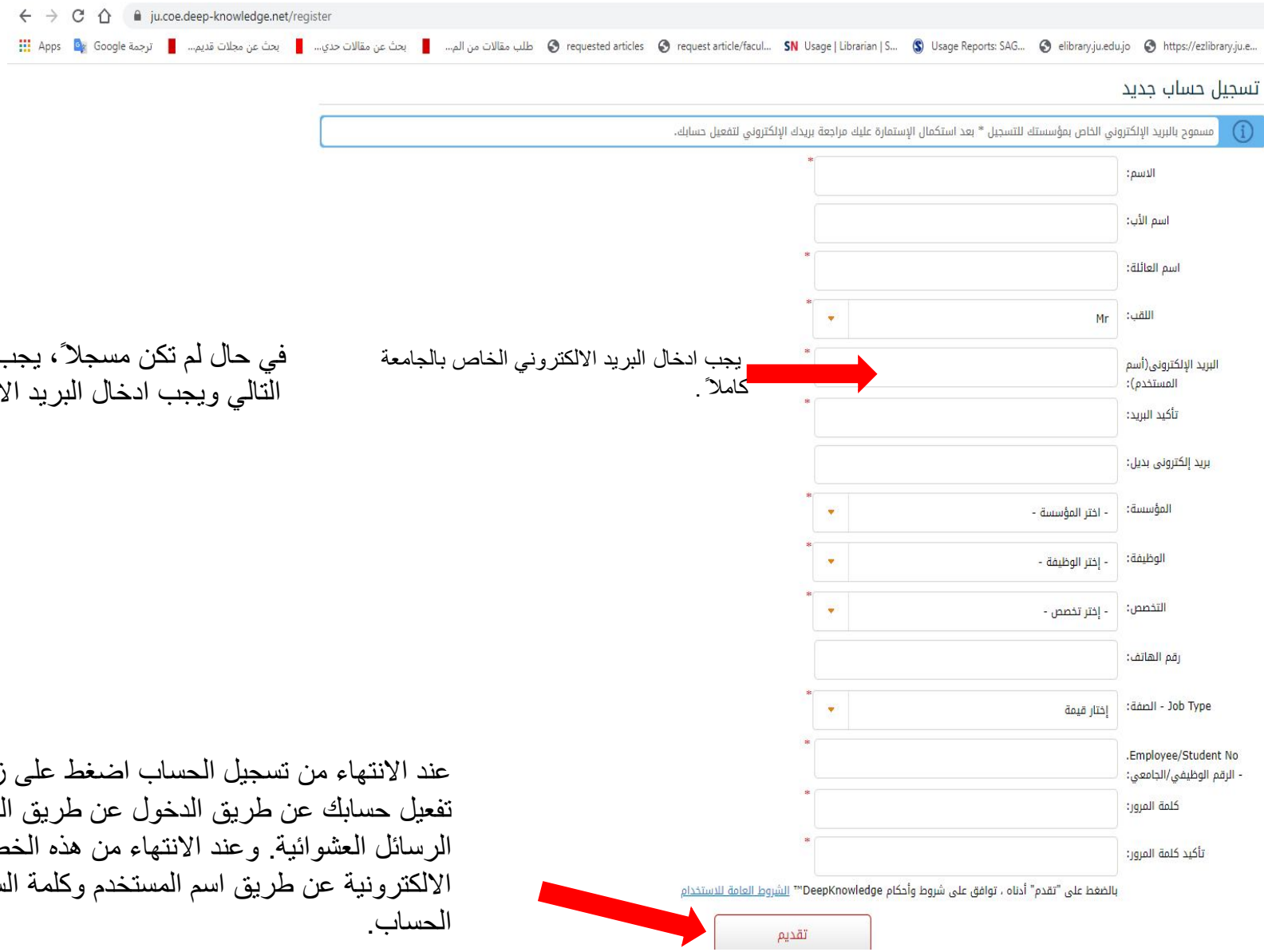

يجب ادخال البريد الالكتروني الخاص بالجامعة كاملاً .

في حال لم تكن مسجلاً، يجب تسجيل حساب جديد كما في المثال التالي ويجب ادخال البريد الالكتروني الخاص بالجامعة.

عند الانتهاء من تسجيل الحساب اضغط على زر تقديم، ويجب بعد هذه الخطوة تفعيل حسابك عن طريق الدخول عن طريق البريد الالكتروني في البريد الوارد او الرسائل العشوائية. وعند الانتهاء من هذه الخطوة يمكنك الدخول على المكتبة الالكترونية عن طريق اسم المستخدم وكلمة السرالتي تم انشاؤها عند تسجيل الحساب.

بعد تفعيل الحساب والدخول بواسطة اسم المستخدم وكلمة السر سوف تظهر صفحة قواعد البيانات بالشكل التالي ويجب تأكيد الخروج عند الانتهاء من عملية البحث.

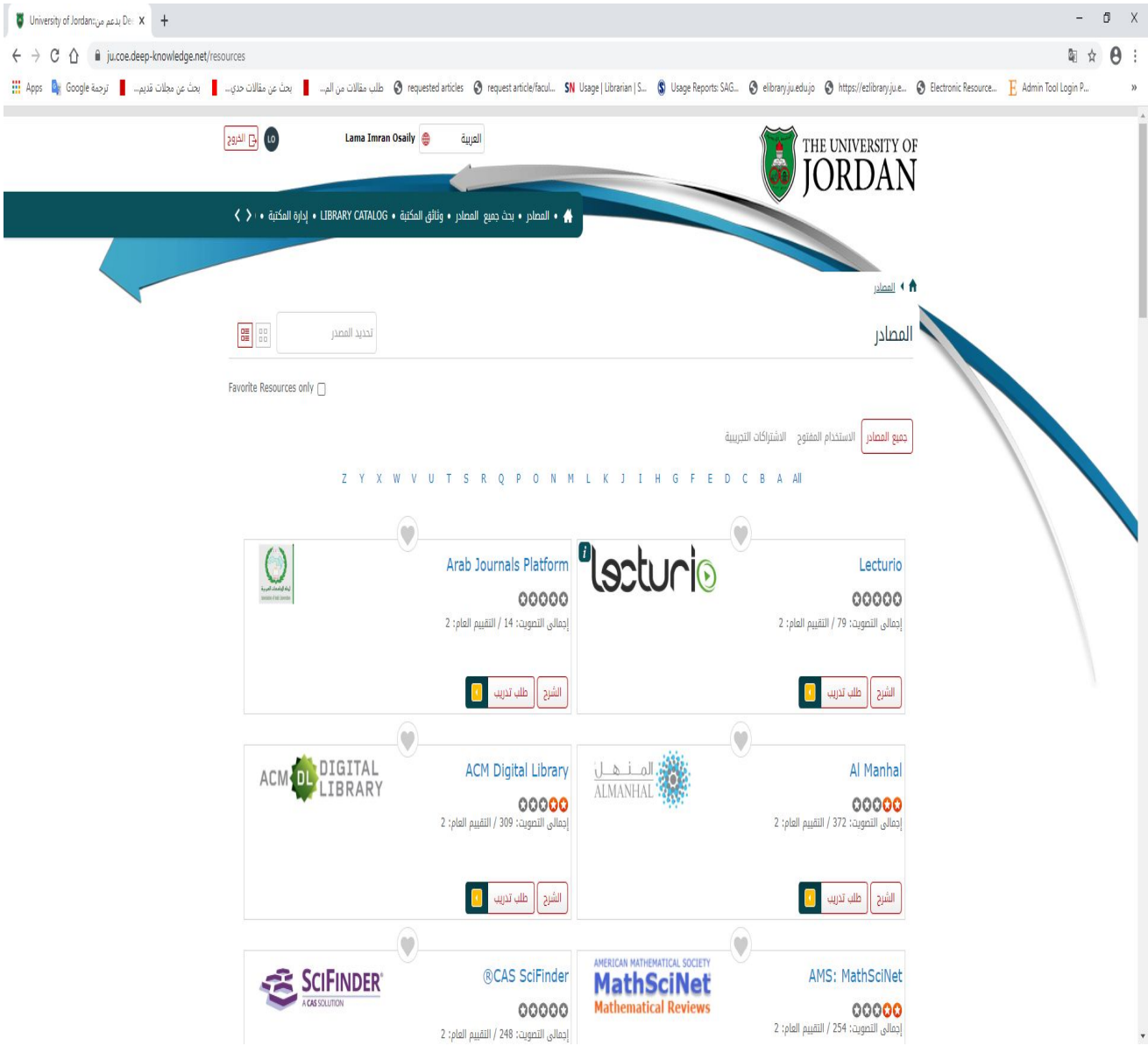



Thank you!